

영덕문화관광재단 인사말

벌써 갑진년(甲辰年) 한 해가 다 지나고 있습니다.
남은 2024년과 오는 2025년 모두 평안하시고 행복하시길 기원합니다.

문화체육관광부가 주최하고 한국문화예술교육진흥원이 주관하는 생애주기별 문화예술교육 <꿈다락 문화예술학교>가 벌써 2년째 진행되고 있습니다.
저희 영덕군은 작년에 이어 올해 2년 동안 지역의 문화예술 발전을 위해 위 사업을 진행하였습니다.

생애주기별 문화예술교육 <꿈다락 문화예술학교>는 생애주기별 접근을 통해 지역 내 문화예술교육이 활성화되고, 세대별 원하는 프로그램을 기획하여 운영하여 그들의 삶 속에 문화예술이 녹여들 수 있도록 하는 사업입니다.

이 Cheer up Baby(치얼업 베이비)는 작년부터 진행하여 초등학교 저학년을 대상으로 아동기에 무용과 음악을 느끼고 표현하면서, 아이들의 표현력이 증대되고, 문화감수성이 높아지며, 신체적 성장과 더불어 함께하는 것의 즐거움을 알 수 있는 정서적 성장을 목표로 진행한 수업입니다.

아이들이 노래를 듣고, 안무를 배우고, 배운 안무를 체내에 습득하고, 다시 자기화하여 새롭게 만들어내는 과정 속 아이들의 창의력이 성장하고, 치어리딩이라는 단체 군무 교육을 통해 화합의 중요성, 함께하는 즐거움을 배울 수 있는 시간이었길 바랍니다.

2024년 4개월 간 진행된 프로그램에 참여해주셔서 감사드리며, 올해 만들어진 결과자료집이 아이들의 성장 속 늘 마음 한 켠에 남아있길 바라며, 내년 2025년도에는 더 다양하고 재미있는 프로그램으로 찾아뵙겠습니다.

감사합니다.

2024. 12.
영덕문화관광재단

◆ 아동 : Cheer up Baby

목표 : 아동의 신체 및 문화감수성 발달, 또래와 함께하는 즐거움 인지

대상 : 아동 (초등학교 저학년) 20명

기간 : 2024. 07. 06.-11. 30.(24회차) / 매주 토요일 11:00-14:00

◆ 프로그램 내용

치어리딩 안무를 배우며, 다양한 움직임과 예술활동을 경험하고, 스스로 안무를 재해석하여 새로운 안무를 창작

◆ 프로그램 주요 특징

- 음악과 함께하는 움직임을 통하여 초등학생의 성장에 도움
- 초등학교 시절 무용 교육을 통하여 문화수용력과 공감 능력 상승
- 움직임을 통한 감정표현 능력 향상 및 신체 능력 향상
- 오감을 사용하는 교육으로 아동들의 공감각적 능력 발달

◆ 단계별 교육 방법 및 효과

1단계 : 아이스브레이킹(친해지기) 및 치어리딩에 다가가기

→ 새로운 것에 대한 두려움을 극복하고 호기심 유발

2단계 : 치어리딩의 기본 교육


→ 치어리딩의 기본 교육을 통하여 문화예술교육 진행

3단계 : 심화 교육

→ 치어리딩에 대한 심화 교육을 통한 양질의 문화예술교육 제공



세부일정



	주요내용	교육 일자
1	◆엄마와 함께 춤을! 보호자 오픈클래스	07.06.(토) 11:00-14:00
2	◆참여자들 간 아이스브레이킹 - 본인의 새로운 자아 찾아가기	07.13.(토) 11:00-14:00
3	◆워밍업 및 기초 리듬 학습을 통한 아이스브레이킹 - 기본 박 이론 공부, 게임을 통하여 알아보기	07.20.(토) 11:00-14:00
4	◆치어리딩에 대해 알아보기 - 치어리딩 단어의 용어배워보기	07.27.(토) 11:00-14:00
5	◆치어리딩 기본 동작에 대해 배우기 - 치어리딩 기본 동작의 이름과 뜻을 배우고 직접 움직이며 배우기	08.10.(토) 11:00-14:00
6	◆동작의 재구성 - 배운 기본 동작을 활용하여 팀을 구성하여 순서를 재조합하여 구성하기	08.17.(토) 11:00-14:00
7	◆응용 동작에 대해 배우기 - 연속 동작과 단체 동작의 이름과 뜻을 배우고 직접 움직이며 배우기	08.24.(토) 11:00-14:00
8	◆응용 동작의 재구성 - 응용 동작을 순서에 삽입하여 재구성하기	08.31.(토) 11:00-14:00
9	◆팼팼! 만들기 - 우리 팀의 팀명과 대표색을 선정하고 사용할 팼을 만들어보기	09.07.(토) 11:00-14:00
10	◆모방과 재창조 - 지금까지 배운 치어리딩 순서를 바탕으로 재창작 해보기	09.14.(토) 11:00-14:00
11	◆팔을 움직여봐 - 팼을 사용하여 기본 동작에 손동작까지 추가하여 디테일한 움직임 익히기	09.21.(토) 11:00-14:00

12	◆우리만의 춤 구성 및 변형하기 - 케이팝 음악에 맞춰 리듬에 맞는 안무를 구성하고 만들기	10.05.(토) 11:00-14:00
13	◆나의 치어리딩 복 만들기 - 내가 생각하는 이상적인 치어리딩 복은?'을 주제 그림그리기	10.12.(토) 11:00-14:00
14	◆치어리딩 모방과 재구성 - 영상을 틀어놓고 우리만의 순서로 재구성해보기	10.19.(토) 11:00-14:00
15	◆팔을 움직여봐 - 팔의 움직임을 배우고 디테일한 움직임 익히기	10.26.(토) 11:00-14:00
16	◆직접 안무를 창작해보기 - 케이팝 음악에 맞춰 리듬에 맞는 안무를 구성하고 만들어보며	11.02.(토) 11:00-14:00
17	◆창작한 안무 노트 만들기 - 참여자가 창작한 안무를 직접 그려보며	11.09.(토) 11:00-14:00
18	◆로코모션을 통해 더 다양한 움직임 만들기 - 이동동선을 직접 구상하고 치어리딩을 하면서 직접 움직여보기	11.16.(토) 11:00-14:00
19	◆로코모션을 통해 더 다양한 움직임 만들기 - 이동동선을 직접 구상하고 치어리딩을 하면서 직접 움직여보기	11.17.(일) 11:00-14:00
20	◆우리도 유튜브 크리에이터 - 촬영	11.23.(토) 11:00-14:00
21	◆예주문화예술회관 공연장 안내 및 투어	11.24.(일) 11:00-14:00
22	◆디테일을 찾아봐 - 로코모션으로 구성된 치어리딩에 팔까지 사용하여 최종 연습 및 디테일 합 맞추기	11.27.(수) 11:00-14:00
23	◆발표회 무대 및 드레스 리허설 - 성과발표회 전 무대 리허설 진행	11.29.(금) 11:00-14:00
24	◆발표회 최종 리허설 후 발표회 진행	11.30.(토) 11:00-14:00



1
차시

첫만남

: 엄마와 함께 춤을! 오픈 클래스

2024.07.06.



2
차시

우리 서로 친해져보기

: 새로운 나 발견하기

2024.07.13.



3
차시

워밍업!

: 박자와 리듬을 몸에 익혀볼까요?

2024.07.20.



4
차시

치어리딩이 뭐예요?

: 치어리딩 알아보기

2024.07.27.



5
차시

치어리딩 기본 동작 배우기

2024.08.10.



6
차시

재구성하기
: 배운 동작 재구성해보기

2024.08.17.



7
차시

응용동작 배우기
: 기본 동작에서 변형해보기

2024.08.24.



8
차시

응용동작 재구성하기

: 지난 시간 배운 동작을 다시 구성해보기

2024.08.31.



9
차시

팜팜팜 만들기

: 치어리더 필수품 직접 만들어보기

2024.09.07.



10
차시

지금까지 배운 걸 얼마나 기억할까요?

: 모방과 재창조

2024.09.14.



11
차시

뺨을 움직여봐

: 뺨을 활용한 팔 동작 배우기

2024.09.21.



12
차시

우리만의 춤 만들기

: 케이팝 음악에 맞춰 내가 안무 구성하기

2024.10.05.



13
차시

내가 입고 싶은 치어리더 복은?

: 치어리더 복 꾸미기

2024.10.12.



2024.10.19.

14
차시

우리만의 치어리딩!

: 이제까지 배운 안무를 재구성 해보기



15
차시

팔을 움직여봐!

: 팔 동작 디테일 맞추기

2024.10.26.



16
차시

내가 만든 안무는?

: 직접 안무 창작해보기

2024.11.02.



17
차시

안무노트가 될까요?

: 창작한 안무를 그려놓는 노트 만들기

2024.11.09.



18
차시

로코모션이 뭘까요?

: 로코모션에 대해 배워보기

2024.11.16.



19
차시

우리 다 함께 이동해보자!

: 안무 중 동선 변화를 직접 구상해보기

2024.11.17.



20
차시

우리도 유튜브 크리에이터

: 직접 치어리딩 안무를 릴스로 만들어보기

2024.11.23.



21
차시

어떤 노래를 하지?

: 결과발표회 곡 정하기

2024.11.24.



22
차시

디테일을 찾아봐

: 안무의 디테일을 찾아가는 교육

2024.11.27.



23
차시

결과 발표회 리허설

2024.11.29.




24
차시

결과발표회

2024.11.30.





선생님께
선생님 춤을 알려 주셔서
감사해요

선생님 그동안 감사했어요
선생님 고맙습니다.
행복한 시간 있었어요
이제부터 우리 울림

선생님께
선생님 저인지예요. 선생님 저한테
춤을 가르쳐 주셔서 감사합니다.
그때 공연할 때 재밌었어요.
그리고 다음에도 했으면 좋겠어요.
저는 내년에도 하얀 들이올게요

2024년 - 신지 -
11월 9일



TO: 선생님께
선생님 안녕하세요! 저 와이예요. 선생님이랑
체리당 수업을 하면서 춤을 배웠어요. 선생님이
가르쳐 주신 춤을 정말 좋아해요. 4강해요.
선생님 항상 잘 안들어서 죄송합니다.
선생님처럼 체리당 연습해서 항상
재미있었어요. 선생님과 헤어지려
나 너무 슬퍼요. 체리당 춤을
배울 땐 친구들도 너무 고맙지만
선생님께 제일 고마움을 느낀 건
선생님 죄송하고 감사해요. 긴
간동안 선생님께 잘해준게 없었
거든요. 죄송해요. 항상 직접 표현을
못했지만 항상 너무 감사해요. 연습을
많이 재대로 안 했기 같아서
좀 아쉬워요. 다음에 또 하면
정말 열심히 할게요. 4강해요.
-원시 울림-

치얼업 베이비
선생님 고맙습니다
리구어아고아리

선생님께
선생님 도움과 마다 저희
치얼업 춤 가르쳐 주셔서
감사해요! 내년에도 키어
리딩을 하게 되면 또 하고
싶어요! 그동안 저를 항상
키어리딩 해주셔서 감사해요
-연두-

치얼업
베이비

선생님께
선생님 민지예요.
반란이 많아서 말을 못했어
선생님 춤 배울 때 선생님은
정말 예뻐요
내년에 하고 싶는데 못해서 슬퍼요 그리고
춤도 가르쳐 주셔서 감사합니다.
항상 힘내세요!! 그리고 선생님이 보고싶을게예요
건강하세요
2024년 11/9
-민지울림-

TO: 선생님께
저는 신지입니다
제가 배울 못했지만 감사해요
헤어질러니깐 슬퍼
진짜 진짜 감사해요
선생님 덕에 치얼업
을 조금 잘하게 되었어요
지후반은 정말 슬퍼요
항상 잘해주세요 감사해요


조경해요 아프지 말고 꼭!!
건강하세요
제 전화 번호로 기억해주세요
이번호 50045911

TO: 선생님께
선생님 안녕하십니까? 치얼업 베이비
저는 라라예요.
정말 치얼업 춤을 배워서
선생님에게 감사
드림을 하고 싶어요
공연을 아낀어요.
그리고 선생님께서도
그리고 많이 아낀어요
선생님 감사하고
사랑해요! 라라울림

Cheer UP BABY
치얼업 선생님들이고요



주최  문화체육관광부

주관  한국문화예술교육진흥원

운영  영덕문화관광재단

발행일 2024.12.02.

발행처 영덕문화관광재단

기획/진행 문화예술팀 김민섭 팀장
예술교육 김명주 주임, 이영훈 주임, 윤선경 주임

연락처 054-730-5830

주소 경북 영덕군 영해면 318만세길 36 2층

홈페이지 www.ydct.org

디자인 상장모